

midas



# Manual SIX e ANI

## Transportadores

16 3515.3800  
Rua Barão do Amazonas, 2011  
Boulevard | Ribeirão Preto/SP  
[midassolutions.com.br](http://midassolutions.com.br)

**CONFIDENCIAL**



## 1. OBJETIVO

Este manual tem o objetivo de orientar sobre o funcionamento e interfaces do sistema SIX, no ambiente de transportadores.

## 2. O PRODUTO SIX

O SIX é uma solução da Midas Solutions que proporciona segurança e agilidade na transmissão de documentos fiscais. A ferramenta é responsável por digitalizar os documentos em papel e entregar as informações estruturadas ao ERP, dando maior qualidade e agilidade para o processo de pagamento.

Através do SIX é possível centralizar e simplificar o envio de documentos fiscais (Conhecimento de Transporte Eletrônico, DACTE e Canhotos) em uma só plataforma, tendo como resultado:

- Mais agilidade no processo de pagamento
- Redução de erros por digitação
- Redução de erros de conversão para o ERP e sistemas fiscais
- Rastreabilidade de documentos
- Acompanhamento de pagamentos
- Garantia da entrega do documento

## VISÃO MACRO DO PRODUTO





## ACESSO AO SISTEMA SIX

Para escanear os documentos, é necessário acessar o aplicativo SIX, conforme as orientações a seguir:

SIX - Login ✕




Usuário:

Senha:

## TELA PRINCIPAL

SIX - Controle de envio de documentos - Nestlé

 Hoje < > junho 2023

Dom	Seg	Ter	Qua	Qui	Sex	Sáb
28	29	30	31	jun 1	2	3
4	5	6	7	8	9	10
11	12	13	14	15	16	17
18	19	20	21	22	23	24
25	26	27	28	29	30	jul 1

**12**  
documento(s) encontrado(s)

Salvar cópia dos documentos

**Enviar documentos**

**Solicitar Suporte**

**Sobre o SIX**

**Sair**

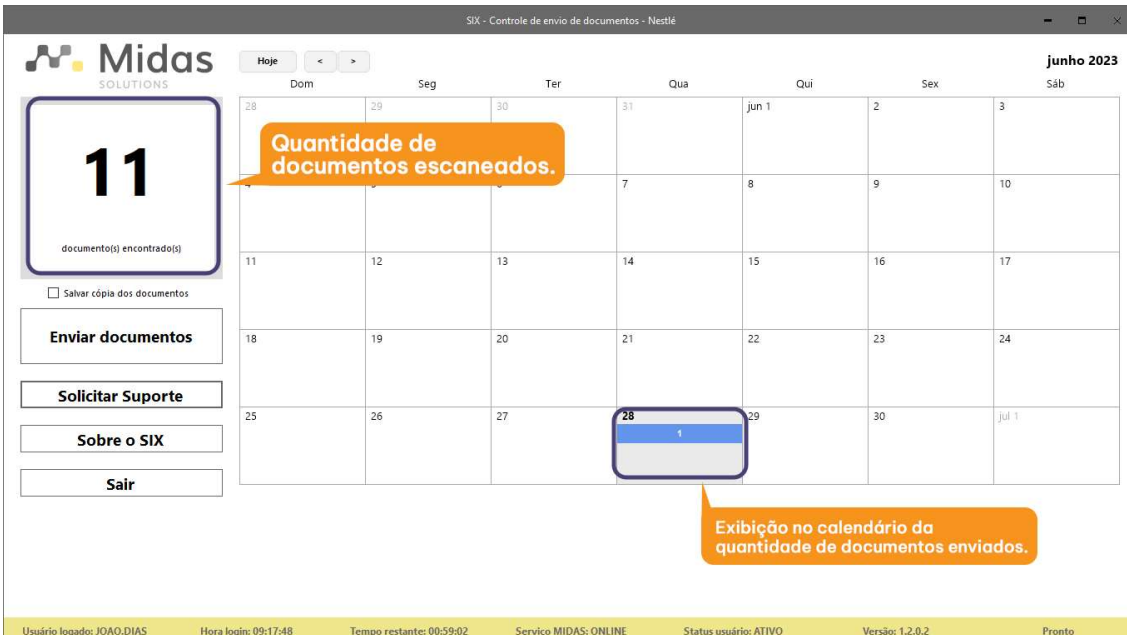
Usuário logado: JOAO.DIAS   Hora login: 09:16:09   Tempo restante: 00:59:54   Serviço MIDAS: ONLINE   Status usuário: ATIVO   Versão: 1.2.0.2   Pronto



## ETAPAS PROCESSO DE ESCANEAMENTO

**IMPORTANTE:** NÃO INSERIR MAIS DE 20 DOCUMENTOS NO SCANNER.

1. Insira o documento no scanner, pressione o botão (>) e aguarde a leitura das informações. Quando o escaneamento acabar, a quantidade de documentos será exibida automaticamente na lateral esquerda do sistema.

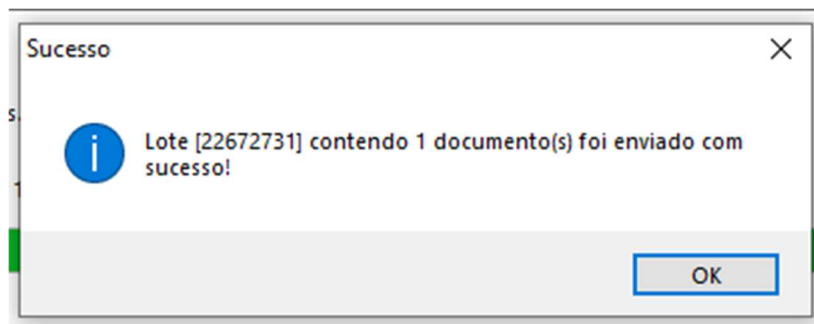


The screenshot shows the 'SIX - Controle de envio de documentos - Nestlé' interface. On the left, a large box displays the number '11' with the text 'documento(s) encontrado(s)' below it. Below this are buttons for 'Enviar documentos', 'Solicitar Suporte', 'Sobre o SIX', and 'Sair'. A checkbox for 'Salvar cópia dos documentos' is also present. On the right, a calendar for June 2023 is shown. An orange callout box points to the number '11' with the text 'Quantidade de documentos escaneados.'. Another orange callout box points to the number '1' in the calendar cell for June 28th with the text 'Exibição no calendário da quantidade de documentos enviados.'. The bottom status bar shows: 'Usuário logado: JOAO.DIAS', 'Hora login: 09:17:48', 'Tempo restante: 00:59:02', 'Serviço MIDAS: ONLINE', 'Status usuário: ATIVO', 'Versão: 1.2.0.2', and 'Pronto'.

2. Para fechar o lote, pressione a opção **Enviar Documentos** para que eles sejam processados e enviados ao sistema ANI.
3. Ao enviar os documentos, você verá a quantidade envios no calendário, no dia exato em que executou o processo.

Caso o envio não seja realizado no mesmo dia, os documentos serão acumulados e poderão ser enviados nos próximos dias.

**Quando os envios forem concluídos, você verá a seguinte mensagem:**

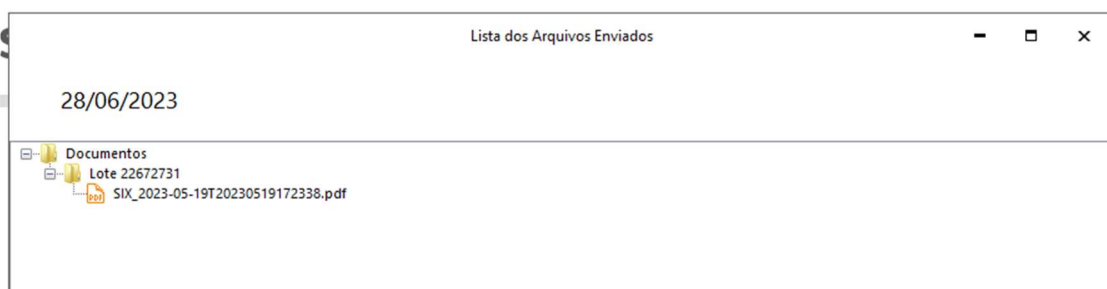


4. Caso você queira salvar os arquivos em sua máquina local, clique em **"Salvar cópia dos documentos"**
5. Com a finalização das etapas, pressione a botão **Sair** para fechar o sistema SIX.

## CALENDÁRIO

O calendário grava diariamente a quantidade de documentos enviados. Para visualizar todos os documentos escaneados, basta escolher a data desejada e clicar no número que se encontra no centro.

**Ao clicar, será exibida a seguinte tela, onde você conseguirá visualizar a imagem de cada documento:**





## ACESSO AO SISTEMA ANI

Para acessar o ANI, utilize o link abaixo, informe seu login e senha, e depois clique em "Entrar".

Link: <https://nixweb.midassolutions.com.br/nestle/nix/Account/Login>



## CAIXA DE ENTRADA

Neste menu é possível realizar o acompanhamento de cada documento contido dentro do ID (lote). Algumas das informações contidas neste menu é: Número do item, o arquivo enviado, o ID, a conta que enviou este documento e até mesmo o status dele.

	ANexo	Email	ID	Data de recebimento	Remetente	Conta / Destinatário	Assunto	Status	Ação
<input type="checkbox"/>	<input type="checkbox"/>	10	24964982	17/10/2023 15:30	FINANCEIRO@GRUPOLAMONICA.COM.BR	GRUFFI TRANSPORTES LTDA@MIDASSOLUTIONS.COM.BR	INTEGRACAO WEBSERVICE	EM PROCESSAMENTO	Verificar

Ao clicar (→) na lateral esquerda, será exibida a tela abaixo.

**Caixa de Entrada**

Pre-Coordenada(ID) 16/10/2023 17/10/2023 Status: AGUARDANDO, EM PROCE...

Conta / Destinatário Remetente Assunto

Item	Ver	Email	ID	Data de recebimento	Remetente	Conta / Destinatário	Assunto	Status	Ação
53785465	Q	✉	24964982	17/10/2023 15:30	FINANCEIRO@GRUPOLAMONICA.COM.BR	GRIFI TRANSPORTES LTDA@MIDASSOLUTIONS.COM.BR	INTEGRACAO WEBSERVICE	EM PROCESSAMENTO	Notificar
53785449	Q	✉	24964982	17/10/2023 15:31	GRIFI TRANSPORTES LTDA@MIDASSOLUTIONS.COM.BR	GRIFI TRANSPORTES LTDA@MIDASSOLUTIONS.COM.BR	INTEGRACAO WEBSERVICE	EM PROCESSAMENTO	Notificar
53785460	Q	✉	24964982	17/10/2023 15:31	GRIFI TRANSPORTES LTDA@MIDASSOLUTIONS.COM.BR	GRIFI TRANSPORTES LTDA@MIDASSOLUTIONS.COM.BR	INTEGRACAO WEBSERVICE	EM PROCESSAMENTO	Notificar
53785446	Q	✉	24964982	17/10/2023 15:31	GRIFI TRANSPORTES LTDA@MIDASSOLUTIONS.COM.BR	GRIFI TRANSPORTES LTDA@MIDASSOLUTIONS.COM.BR	INTEGRACAO WEBSERVICE	EM PROCESSAMENTO	Notificar
53785463	Q	✉	24964982	17/10/2023 15:31	GRIFI TRANSPORTES LTDA@MIDASSOLUTIONS.COM.BR	GRIFI TRANSPORTES LTDA@MIDASSOLUTIONS.COM.BR	INTEGRACAO WEBSERVICE	EM PROCESSAMENTO	Notificar
53785443	Q	✉	24964982	17/10/2023 15:31	GRIFI TRANSPORTES LTDA@MIDASSOLUTIONS.COM.BR	GRIFI TRANSPORTES LTDA@MIDASSOLUTIONS.COM.BR	INTEGRACAO WEBSERVICE	EM PROCESSAMENTO	Notificar
53785436	Q	✉	24964982	17/10/2023 15:31	GRIFI TRANSPORTES LTDA@MIDASSOLUTIONS.COM.BR	GRIFI TRANSPORTES LTDA@MIDASSOLUTIONS.COM.BR	INTEGRACAO WEBSERVICE	EM PROCESSAMENTO	Notificar
53785434	Q	✉	24964982	17/10/2023 15:30	GRIFI TRANSPORTES LTDA@MIDASSOLUTIONS.COM.BR	GRIFI TRANSPORTES LTDA@MIDASSOLUTIONS.COM.BR	INTEGRACAO WEBSERVICE	EM PROCESSAMENTO	Notificar
53785440	Q	✉	24964982	17/10/2023 15:31	GRIFI TRANSPORTES LTDA@MIDASSOLUTIONS.COM.BR	GRIFI TRANSPORTES LTDA@MIDASSOLUTIONS.COM.BR	INTEGRACAO WEBSERVICE	EM PROCESSAMENTO	Notificar
53785454	Q	✉	24964982	17/10/2023 15:31	GRIFI TRANSPORTES LTDA@MIDASSOLUTIONS.COM.BR	GRIFI TRANSPORTES LTDA@MIDASSOLUTIONS.COM.BR	INTEGRACAO WEBSERVICE	EM PROCESSAMENTO	Notificar

Ao clicar novamente na (→) lateral esquerda, será expandido os guias. Por eles, é possível verificar as informações, os dados de entrada e o workflow de cada documento.

**Caixa de Entrada**

Pre-Coordenada(ID) 16/10/2023 17/10/2023 Status: AGUARDANDO, EM PROCE...

Conta / Destinatário Remetente Assunto

Item	Ver	Email	ID	Data de recebimento	Remetente	Conta / Destinatário	Assunto	Status	Ação
53785465	Q	✉	24964982	17/10/2023 15:30	FINANCEIRO@GRUPOLAMONICA.COM.BR	GRIFI TRANSPORTES LTDA@MIDASSOLUTIONS.COM.BR	INTEGRACAO WEBSERVICE	EM PROCESSAMENTO	Notificar

**Informações** | Dados de Entrada | Participantes | Entree API / Workflow | Histórico de Aprovações | Detalhes de impostos | Detalhes da decodificação

Status: EM PROCESSAMENTO

Pre-Coordenada: 24964982

Item: 53785465

Coordenada: 58421791

Nome do Arquivo: SIX\_2023-10-17720231017152929\_0002.pdf

Tamanho: 122 KB

Página(s): 1

E nos guias da parte inferior, podemos analisar os detalhes e realizar o download do arquivo enviado, do xml midas (documento de integração) e também, da imagem de integração.

## ACOMPANHAMENTO DE DOCUMENTOS

Na tela de acompanhamento de documentos é possível monitorar o status do lote, o tipo do documento, data de emissão, data de criação, usuário que realizou o escaneamento, ID (lote) e o motivo da rejeição.

Período por: EMISSÃO | Data Inicial: 13/06/23 | Data Final: 28/06/23 | Num Doc / Chave de Acesso: | Status: FINALIZADO

CNPJ do Transportador	Num. Documento	Série	Tipo	Data de Emissão	Data de Envio	Usuário de Envio	ID	Status	Observação	Ação
81	11-10	14	CTE	20/06/2023	28/06/2023 ...			AGUARDANDO		Visualizar
81	11-10	14	CTE	15/06/2023	28/06/2023 ...			AGUARDANDO		Visualizar
81	11-10	14	CTE	20/06/2023	28/06/2023 ...			AGUARDANDO		Visualizar
81	11-10	14	CTE	14/06/2023	28/06/2023 ...			AGUARDANDO		Visualizar
81	11-10	14	CTE	13/06/2023	28/06/2023 ...			AGUARDANDO		Visualizar
81	11-10	14	CTE	13/06/2023	28/06/2023 ...			AGUARDANDO		Visualizar
81	11-10	14	CTE	16/06/2023	28/06/2023 ...			AGUARDANDO		Visualizar
03	11-90	13	CTE	13/06/2023	28/06/2023 ...			AGUARDANDO		Visualizar
22	11-11	2	CTE	22/06/2023	28/06/2023 ...			AGUARDANDO		Visualizar
14	11-40	13	CTE	15/06/2023	28/06/2023 ...			AGUARDANDO		Visualizar
14	11-40	1	CTE	23/06/2023	28/06/2023 ...			REJEITADO	DATA ENTREGA...	Visualizar
15	11-61	4	CTE	24/06/2023	28/06/2023 ...			AGUARDANDO		Visualizar
15	11-61	4	CTE	24/06/2023	28/06/2023 ...			AGUARDANDO		Visualizar

Ao clicar (->) na lateral esquerda, será exibida a tela abaixo.

Período por: EMISSÃO | Data Inicial: 13/06/23 | Data Final: 28/06/23 | Num Doc / Chave de Acesso: | Status: FINALIZADO

CNPJ do Transportador	Num. Documento	Série	Tipo	Data de Emissão	Data de Envio	Usuário de Envio	ID	Status	Observação	Ação
81	1500	14	CTE	20/06/2023	28/06/2023 ...	N...	22670620	AGUARDANDO		Visualizar

Transportadora: 81  
WF Gala: 55206066

Sequência	Etapa	Data Final	Data Estimada
1	CRIAÇÃO	28/06/2023 08:26	28/06/2023 08:26
2	DECODIFICAÇÃO DE DOCUMENTO	28/06/2023 09:05	28/06/2023 05:26
2	DECODIFICAÇÃO DE DOCUMENTO	28/06/2023 08:48	28/06/2023 05:26
2	DECODIFICAÇÃO DE DOCUMENTO	28/06/2023 09:00	28/06/2023 05:26
3	GERACAO XML DE INTEGRACAO	28/06/2023 09:09	28/06/2023 05:36
4	PROCESSAMENTO DE DOCUMENTO	28/06/2023 09:23	28/06/2023 05:51
5	INTEGRACAO ERP		30/06/2023 09:51

Além disso, você também pode visualizar a imagem escaneada, clicando na opção "Visualizar do campo Ação".



**Observações:** Na tela de acompanhamento de documentos serão exibidos apenas os documentos que a SEFAZ identificou como “válidos”. Nesse caso, pode acontecer de o documento ser rejeitado diretamente pela SEFAZ.

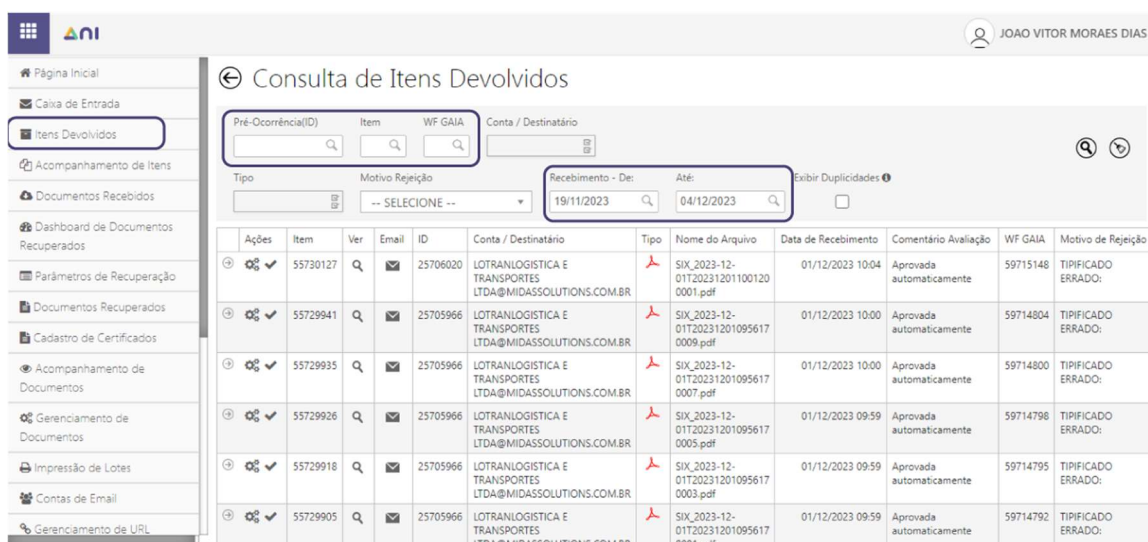
**WF Gaia** – Número ocorrência/atendimento aberto na Midas Solutions.

**Etapa** – São as etapas percorridas pelo documento antes de ser aprovado ou rejeitado.

1. Criação = Documento Escaneado
2. Decodificação e Processamento = Comunicação Sefaz/Equipe de Apoio
3. Integração SAP

### ITENS DEVOLUTIVOS

Neste menu, você pode visualizar todos os documentos que foram rejeitados e, também, realizar um filtro por data de recebimento (data que realizou o envio do documento no SIX), número do lote (ID) ou WF Gaia.



Ações	Item	Ver	Email	ID	Conta / Destinatário	Tipo	Nome do Arquivo	Data de Recebimento	Comentário Avaliação	WF GAIA	Motivo de Rejeição
⊕	55730127	Q	✉	25706020	LOTTRANLOGISTICA E TRANSPORTES LTDA@MIDASSOLUTIONS.COM.BR	📄	SIX_2023-12-01T20231201100120001.pdf	01/12/2023 10:04	Aprovada automaticamente	59715148	TIPIFICADO ERRADO:
⊕	55729941	Q	✉	25705966	LOTTRANLOGISTICA E TRANSPORTES LTDA@MIDASSOLUTIONS.COM.BR	📄	SIX_2023-12-01T202312010956170009.pdf	01/12/2023 10:00	Aprovada automaticamente	59714804	TIPIFICADO ERRADO:
⊕	55729935	Q	✉	25705966	LOTTRANLOGISTICA E TRANSPORTES LTDA@MIDASSOLUTIONS.COM.BR	📄	SIX_2023-12-01T202312010956170007.pdf	01/12/2023 10:00	Aprovada automaticamente	59714800	TIPIFICADO ERRADO:
⊕	55729926	Q	✉	25705966	LOTTRANLOGISTICA E TRANSPORTES LTDA@MIDASSOLUTIONS.COM.BR	📄	SIX_2023-12-01T202312010956170005.pdf	01/12/2023 09:59	Aprovada automaticamente	59714798	TIPIFICADO ERRADO:
⊕	55729918	Q	✉	25705966	LOTTRANLOGISTICA E TRANSPORTES LTDA@MIDASSOLUTIONS.COM.BR	📄	SIX_2023-12-01T202312010956170003.pdf	01/12/2023 09:59	Aprovada automaticamente	59714795	TIPIFICADO ERRADO:
⊕	55729905	Q	✉	25705966	LOTTRANLOGISTICA E TRANSPORTES LTDA@MIDASSOLUTIONS.COM.BR	📄	SIX_2023-12-01T202312010956170001.pdf	01/12/2023 09:59	Aprovada automaticamente	59714792	TIPIFICADO ERRADO:



O objetivo do menu, é facilitar a análise dos documentos rejeitados, além de visualizar todos os motivos de rejeição através da última coluna.

**Consulta de Itens Devolvidos**

Pré-Ocorrência(ID) Item WF GAIA Conta / Destinatário

Tipo Motivo Rejeição Recebimento - De: Até: Exibir Duplicidades

Ações	Item	Ver	Email	ID	Conta / Destinatário	Tipo	Nome do Arquivo	Data de Recebimento	Comentário Avaliação	WF GAIA	Motivo de Rejeição
⊕	55730127	Q	✉	25706020	LOTTRANLOGISTICA E TRANSPORTES LTDA@MIDASSOLUTIONS.COM.BR	🔴	SIX_2023-12-01T202312011001200001.pdf	01/12/2023 10:04	Aprovada automaticamente	59715148	TIPIFICADO ERRADO:
⊕	55729941	Q	✉	25705966	LOTTRANLOGISTICA E TRANSPORTES LTDA@MIDASSOLUTIONS.COM.BR	🔴	SIX_2023-12-01T202312010956170009.pdf	01/12/2023 10:00	Aprovada automaticamente	59714804	TIPIFICADO ERRADO:
⊕	55729935	Q	✉	25705966	LOTTRANLOGISTICA E TRANSPORTES LTDA@MIDASSOLUTIONS.COM.BR	🔴	SIX_2023-12-01T202312010956170007.pdf	01/12/2023 10:00	Aprovada automaticamente	59714800	TIPIFICADO ERRADO:
⊕	55729926	Q	✉	25705966	LOTTRANLOGISTICA E TRANSPORTES LTDA@MIDASSOLUTIONS.COM.BR	🔴	SIX_2023-12-01T202312010956170005.pdf	01/12/2023 09:59	Aprovada automaticamente	59714798	TIPIFICADO ERRADO:
⊕	55729918	Q	✉	25705966	LOTTRANLOGISTICA E TRANSPORTES LTDA@MIDASSOLUTIONS.COM.BR	🔴	SIX_2023-12-01T202312010956170003.pdf	01/12/2023 09:59	Aprovada automaticamente	59714795	TIPIFICADO ERRADO:
⊕	55729905	Q	✉	25705966	LOTTRANLOGISTICA E TRANSPORTES LTDA@MIDASSOLUTIONS.COM.BR	🔴	SIX_2023-12-01T202312010956170001.pdf	01/12/2023 09:59	Aprovada automaticamente	59714792	TIPIFICADO ERRADO:

### Exemplos de Motivos de Rejeição:

**Inválido: Chave de acesso não informada.**

**Consulta de Itens Devolvidos**

Pré-Ocorrência(ID) Item WF GAIA Conta / Destinatário

Tipo Motivo Rejeição Recebimento - De: Até: Exibir Duplicidades

Ações	Item	Ver	Email	ID	Conta / Destinatário	Tipo	Nome do Arquivo	Data de Recebimento	Comentário Avaliação	WF GAIA	Motivo de Rejeição
⊕	55709142	Q	✉	25698027	EXPRESSO RENOVACAO EIRELI LOGISTICA@MIDASSOLUTIONS.COM.BR	🔴	SIX_2023-11-30T20231130165728.pdf	30/11/2023 16:58	Aprovada automaticamente	59692684	INVALIDO: CHAVE DE ACESSO N INFORMADA

**Inválido: Data informada menor que a de emissão.**

**Consulta de Itens Devolvidos**

Pré-Ocorrência(ID) Item WF GAIA Conta / Destinatário

Tipo Motivo Rejeição Recebimento - De: Até: Exibir Duplicidades

Ações	Item	Ver	Email	ID	Conta / Destinatário	Tipo	Nome do Arquivo	Data de Recebimento	Comentário Avaliação	WF GAIA	Motivo de Rejeição
⊕	55709123	Q	✉	25698027	EXPRESSO RENOVACAO EIRELI LOGISTICA@MIDASSOLUTIONS.COM.BR	🔴	SIX_2023-11-30T202311301654560001.pdf	30/11/2023 16:58	Aprovada automaticamente	59692651	INVALIDO: DATA INFORMADA MENOR DO QUE A DE EMISSÃO



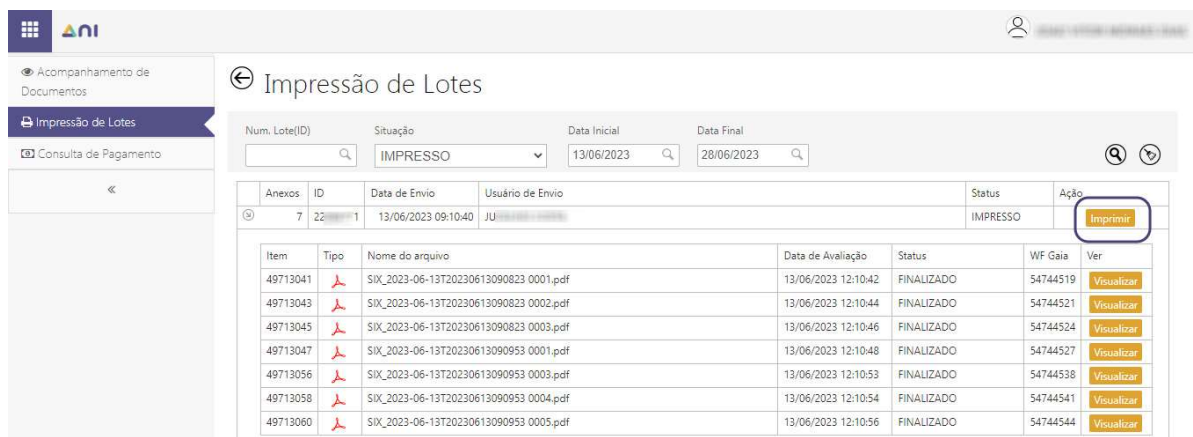
**Observação:** O menu será disponibilizado a fim de melhorar e facilitar a sua análise das rejeições, já que existe a possibilidade de motivos de rejeições incorretos. Lembrando que o processo é feito de forma 100% manual e suscetível a erros, por isso, analise as rejeições e, em caso de divergência, abra um chamado para atendimento@midassolutions.com.br.

## IMPRESSÃO DE LOTES

Neste menu, você poderá imprimir a **“Folha de Rosto”** que será anexada junto aos documentos físicos encaminhados ao NBS.

A página será impressa com todos os documentos do lote que foram escaneados e aprovados. Os documentos rejeitados, não serão exibidos na página de impressão.

Ao clicar (→) na lateral esquerda, será exibida a tela abaixo.



Para imprimir, clique na opção **“Imprimir”** ou **“Reimprimir”** ao lado direito da página.

Caso você queira filtrar por período, insira a Data de Início/Data Final, o Status do Documento e clique na lupa ao lado.

## CONSULTA DE PAGAMENTO

No menu **Consulta de Pagamento** você consegue acompanhar o status do pagamento da Nestlé. Você pode filtrar a visualização do ID, Num. Doc. Origem, Num. Doc. Nestlé, Status e Período.

← Consulta de Pagamento

Pré-Ocorrência(ID)    Num. Doc. Origem    Num. Doc. Nestlé

Status    Período por    Data Início    Data Fim

ID	Num. Doc. Origem	Série	Tipo	Data de Emissão	Data de Saída	Data de Resposta	Status	
⊕ 22443123		136221	1	CTE	09/06/2023		Pendente	
⊕ 22443123		16083	15	CTE	02/06/2023	06/06/2023	Pago	
⊕ 22443123		4516	13	CTE	12/06/2023	14/06/2023	Pendente	
⊕ 22443123		103635	1	CTE	25/05/2023	26/05/2023	26/06/2023	Pago
⊕ 22443123		793	13	CTE	19/06/2023	20/06/2023	26/06/2023	Pago
⊕ 22443123		103442	1	CTE	16/05/2023	18/05/2023	26/06/2023	Pago
⊕ 22443123		11476	1	CTE	04/05/2023	06/05/2023	26/06/2023	Pago
⊕ 22443123		4436	13	CTE	29/05/2023	01/06/2023	26/06/2023	Pago
⊕ 22443123		772	13	CTE	07/06/2023	08/06/2023	26/06/2023	Pago
⊕ 22443123		4426	13	CTE	27/05/2023	31/05/2023	26/06/2023	Pago
⊕ 22443123		16200	15	CTE	17/06/2023	20/06/2023	26/06/2023	Pago
⊕ 22443123		16129	15	CTE	08/06/2023	13/06/2023	26/06/2023	Pago
⊕ 22443123		55974	1	CTE	19/06/2023	20/06/2023	26/06/2023	Pago
⊕ 22488401		16151	15	CTE	10/06/2023	12/06/2023	26/06/2023	Pago

## FECHAMENTO DE LOTE

Após o fechamento do lote no portal ANI, o envio dos protocolos é enviado automaticamente para fretes e para a CAGEDI. Quanto às vias físicas, é preciso encaminhá-las para a CAGEDI no endereço abaixo:

RUA GAL AUGUSTO SOARES DOS SANTOS, 565  
 BAIRRO – PARQUE INDUSTRIAL LAGOINHA  
 RIBEIRÃO PRETO – SP  
 CEP: 14095-240

## LIMPEZA DO SCANNER

Para mantermos o equipamento funcionando corretamente, é preciso mantê-lo limpo e armazená-lo em local seguro, evitando a danificação.

Para realizar a limpeza, seguir conforme orientação abaixo:

- Utilize uma flanela limpa e álcool isopropílico. Deve-se fazer uso destes materiais para realizar a limpeza dos rolos de tracionamento de papel do scanner.